

+ PRODUITS

- Télécommande RCW31 incluse
- Température d'eau jusqu'à 75°C, idéal pour la rénovation
- Appoint électrique 3 kW ou 9 kW inclus⁽²⁾

NOUVEAU

WELLEA M HT

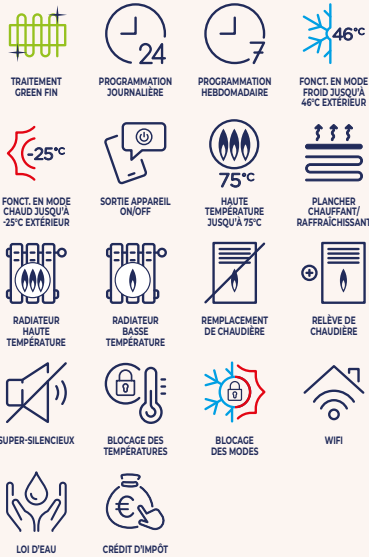
Pompe à chaleur monobloc au fluide naturel R290



Connectivité



CARACTÉRISTIQUES



SUBVENTIONS




GARANTIES

AVEC UNE MISE EN SERVICE PAR LES STATIONS TECHNIQUES AGRÉÉES AIRWELL, ACCÉDEZ À L'EXTENSION DE GARANTIE AIRWELL:

- 1 an main-d'œuvre,
- 5 ans pièces,
- 5 ans compresseur.



GARANTIE 5 ANS COMPRESSEURS ET PIÈCES



RCW31 incluse

LE + « DÉVELOPPEMENT DURABLE »

- Économies d'énergie grâce à la classe énergétique A+++.
- Réduction de vos factures : COP jusqu'à 5,10.
- Compresseur haute performance permettant de faire des économies d'énergie.
- Fluide frigorigène naturel, plus respectueux de l'environnement grâce à son faible impact, GWP=3.

LE + « UTILISATEUR »

- Idéal en remplacement d'une chaudière gaz ou fioul.
- Permet de conserver vos anciens radiateurs grâce à la température d'eau de 75 °C.
- Contrôle de la pompe à chaleur à distance grâce à la connectivité AirHome (en standard).

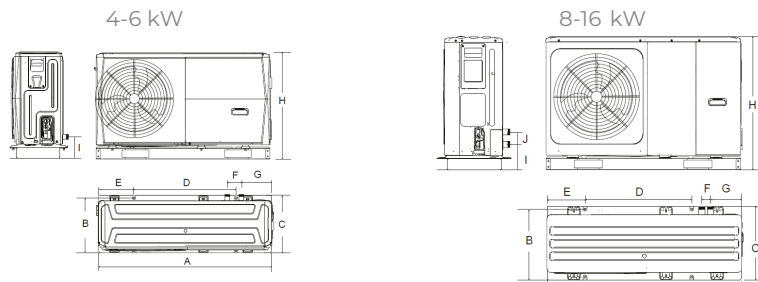
LE + « INSTALLATEUR »

- Gestion de la cascade jusqu'à 6 unités.
- Loi d'eau personnalisable.
- Concept ZÉRO option : contrôle de 2 zones, contrôle bivalent, contact Smart Grid, et plus en série.
- Produit modulaire : chauffage / refroidissement / eau chaude sanitaire (avec accessoires).
- Sauvegarde de vos paramètres via USB.

LE + « TECHNOLOGIE »

- Modèle ultra-silencieux : 30 dB(A) à 5 m(1).
- Fonctionnement en cas de températures extrêmes grâce au bac à condensats dédié.
- Certifié HP Keymark, performances garanties.
- Maintient de puissance même par temps froid.

DESSINS TECHNIQUES



DIMENSIONS (mm)

Modèle	A	B	C	D	E	F	G	H	I	J
4/6 kW	1295	397	429	760	265	105	225	792	161	-
8/10/12/14/16 kW	1385	482	526	760	270	60	221	945	182	81

(1) Pression acoustique du modèle 4kW, champ libre directivité 1.

(2) Selon modèle.

Tables de puissances

WELLEA M HT - Puissances calorifiques maximales (sans dégivrage)

MODÈLE		TEMPÉRATURE DE DÉPART D'EAU (°C)														
		35		45		55		60		65		70		75		
		Pcalo (kW)	Pabs (kW)	Pcalo (kW)	Pabs (kW)	Pcalo (kW)	Pabs (kW)	Pcalo (kW)	Pabs (kW)	Pcalo (kW)	Pabs (kW)	Pcalo (kW)	Pabs (kW)	Pcalo (kW)	Pabs (kW)	
4 kW	T _{EXT} (°C)															
	-25	3,19	1,71	3,10	1,84	2,87	2,00									
	-20	3,82	1,79	3,69	1,94	3,33	2,10	3,29	2,21	3,14	2,31					
	-15	4,42	1,84	4,28	2,02	3,93	2,22	3,78	2,34	3,61	2,45	3,46	2,57			
	-10	4,42	1,55	4,63	1,84	4,60	2,32	4,47	2,49	4,26	2,62	4,06	2,77	3,74	2,93	
	-7	4,50	1,45	4,70	1,74	4,70	2,19	4,61	2,39	4,44	2,57	4,25	2,71	3,93	2,86	
	-5	4,37	1,32	4,51	1,61	4,55	2,02	4,58	2,26	4,55	2,48	4,42	2,69	4,12	2,86	
	-2	4,27	1,19	4,36	1,44	4,46	1,78	4,44	1,95	4,46	2,14	4,46	2,35	4,42	2,74	
	0	4,38	1,16	4,46	1,39	4,61	1,76	4,41	1,88	4,37	2,04	4,38	2,25	4,42	2,66	
	2	4,40	1,07	4,40	1,31	4,60	1,70	4,37	1,74	4,31	1,96	4,31	2,08	4,64	2,63	
	5	4,33	0,94	4,50	1,21	4,48	1,48	4,56	1,63	4,51	1,86	4,50	1,96	4,50	2,28	
	7	4,50	0,87	4,50	1,11	4,60	1,44	4,58	1,56	4,63	1,80	4,64	1,93	4,65	2,22	
	10	4,43	0,79	4,49	1,03	4,59	1,33	4,57	1,47	4,58	1,67	4,56	1,79	4,60	2,08	
	12	4,49	0,75	4,43	0,96	4,69	1,27	4,66	1,44	4,58	1,60	4,64	1,73	4,54	1,96	
	15	4,49	0,72	4,44	0,93	4,83	1,27	4,79	1,41	4,60	1,57	4,66	1,72	4,66	2,01	
	20	4,52	0,69	4,43	0,85	4,60	1,12	4,62	1,26	4,64	1,47	4,68	1,67	4,38	1,82	
	6 kW	-25	3,40	1,94	3,28	2,11	3,00	2,14								
-20		4,24	2,01	4,08	2,20	3,66	2,34	3,60	2,55	3,44	2,66					
-15		5,05	2,08	4,88	2,34	4,46	2,61	4,31	2,70	4,12	2,99	3,96	3,04			
-10		5,81	2,09	5,42	2,24	5,12	2,67	5,05	2,83	4,83	3,10	4,18	3,00	3,81	3,02	
-7		5,90	2,00	5,50	2,20	5,02	2,35	5,10	2,74	5,05	2,99	4,48	3,03	4,09	3,17	
-5		5,70	1,78	5,43	2,00	5,17	2,35	5,15	2,70	4,93	2,80	4,50	2,91	4,60	3,43	
-2		5,51	1,55	5,47	1,88	5,28	2,24	5,29	2,60	5,31	2,81	5,13	3,01	4,67	3,11	
0		5,64	1,51	5,74	1,88	5,34	2,06	5,66	2,55	5,35	2,68	5,35	3,04	5,06	3,34	
2		5,60	1,44	5,80	1,87	5,80	2,19	5,44	2,32	5,41	2,61	5,44	2,97	5,17	3,27	
5		5,92	1,32	6,06	1,68	5,99	2,03	5,96	2,25	5,96	2,57	5,92	3,04	5,60	3,11	
7		6,20	1,27	6,40	1,68	6,20	2,00	6,20	2,20	6,19	2,51	6,27	2,81	5,84	3,00	
10		6,19	1,15	6,47	1,53	6,22	1,83	6,21	2,08	6,22	2,37	6,19	2,60	6,03	3,02	
12		6,24	1,08	6,35	1,40	6,20	1,73	6,18	1,99	6,20	2,25	6,18	2,49	6,12	2,89	
15		6,25	1,05	6,51	1,40	6,25	1,68	6,34	1,95	6,25	2,22	6,34	2,52	5,91	2,69	
20		5,97	0,95	6,50	1,29	6,24	1,57	6,27	1,81	6,18	2,03	5,94	2,29	5,46	2,46	
8 kW		-25	4,71	2,38	4,58	2,80	4,34	3,16								
		-20	5,91	2,67	5,74	2,96	5,50	3,29	5,48	3,47	5,43	3,67				
	-15	7,25	3,02	6,54	3,05	6,27	3,49	6,21	3,63	6,15	3,84	6,16	4,03			
	-10	7,22	2,53	7,10	3,11	7,23	3,53	6,96	3,49	6,96	3,73	6,96	3,87	6,76	4,26	
	-7	7,00	2,33	7,10	3,09	6,90	3,21	6,98	3,36	7,21	3,57	6,98	3,73	7,04	4,05	
	-5	7,03	2,09	7,16	2,59	7,10	3,12	7,17	3,24	7,21	3,50	7,10	3,58	7,17	4,00	
	-2	7,10	1,92	7,20	2,42	7,32	3,11	7,29	3,17	7,33	3,46	7,39	3,71	7,42	4,04	
	0	7,12	1,87	7,29	2,44	7,32	2,90	7,44	3,15	7,45	3,40	7,46	3,63	7,47	4,01	
	2	7,10	1,84	7,70	2,57	7,80	3,06	7,66	3,15	7,48	3,30	7,53	3,58	7,54	3,91	
	5	7,72	1,70	7,99	2,24	7,87	2,65	7,94	2,85	8,02	3,28	8,00	3,50	7,79	3,78	
	7	8,40	1,68	8,20	2,13	7,80	2,44	8,31	2,79	8,11	3,03	8,12	3,28	8,04	3,73	
	10	8,45	1,51	8,27	1,91	8,00	2,26	8,04	2,43	8,06	2,78	8,11	3,06	8,12	3,24	
	12	8,34	1,36	8,36	1,79	8,05	2,15	8,07	2,27	8,07	2,62	8,08	2,88	8,10	3,11	
	15	8,31	1,31	8,15	1,68	7,85	2,01	7,89	2,16	7,87	2,48	8,01	2,79	8,14	3,06	
	20	8,26	1,18	8,10	1,52	7,78	1,83	8,01	2,02	7,96	2,38	8,06	2,63	8,02	2,90	
	10 kW	-25	5,37	2,80	5,21	3,27	5,00	3,67								
		-20	6,54	2,99	6,24	3,27	6,21	3,99	5,97	3,80	6,10	4,16				
-15		7,45	3,12	7,24	3,47	6,98	4,13	6,94	4,31	6,81	4,34	6,86	4,72			
-10		7,60	2,70	7,45	3,34	7,34	3,64	7,10	3,61	7,40	4,03	7,11	4,06	7,14	4,51	
-7		8,00	2,81	7,60	3,38	7,40	3,52	7,12	3,51	7,39	3,71	7,01	3,76	7,12	4,12	
-5		8,00	2,49	7,64	2,90	7,67	3,52	7,46	3,46	7,60	3,72	7,20	3,67	7,26	4,07	
-2		8,02	2,26	7,65	2,75	8,01	3,59	7,46	3,36	7,87	3,75	7,39	3,71	7,81	4,28	
0		8,06	2,21	7,70	2,71	8,01	3,26	8,01	3,45	8,15	3,74	7,58	3,74	8,01	4,36	
2		8,20	2,25	8,20	2,78	8,40	3,36	8,35	3,54	8,28	3,69	8,40	4,13	8,14	4,30	
5		8,81	2,02	8,82	2,54	8,62	2,95	8,65	3,27	8,66	3,60	8,90	4,08	8,60	4,42	
7		10,00	2,13	10,00	2,74	9,50	3,11	9,27	3,28	9,26	3,64	9,23	4,00	8,85	4,32	
10		9,63	1,81	9,68	2,34	9,17	2,74	9,28	3,08	9,20	3,32	9,43	3,85	8,91	3,99	
12		9,70	1,67	9,63	2,15	9,24	2,64	9,23	2,81	9,28	3,16	9,66	3,70	9,12	3,88	
15		9,82	1,63	9,65	2,06	9,24	2,44	9,22	2,71	9,30	3,07	9,40	3,51	8,94	3,68	
20		9,60	1,44	9,75	1,91	9,07	2,21	9,31	2,54	9,30	2,86	9,21	3,21	8,89	3,36	
12 kW		-25	7,00	3,73	6,64	4,08	6,35	4,44								
		-20	8,53	3,92	8,18	4,31	7,93	4,70	7,69	4,93	7,42	5,19				
	-15	10,07	4,01	9,85	4,51	9,62	4,96	9,38	5,35	8,99	5,61	8,45	5,40			
	-10	9,84	3,80	10,13	4,59	10,06	5,09	10,01	5,36	9,76	5,48	9,40	5,47	8,97	6,05	
	-7	10,00	3,57	10,50	4,29	10,40	4,84	10,35	5,20	10,27	5,61	9,86	5,47	9,18	5,64	
	-5	9,66	3,24	10,49	4,27	10,24	4,75	10,15	5,03	9,83	5,28	9,52	5,24	8,79	5,23	
	-2	9,42	2,82	10,71	4,01	10,69	4,67	10,44	4,96	10,06	5,14	9,71	5,24	8,89	5,23	
	0	9,28	2,57	11,05	3,94	10,91	4,54	10,59	4,84	9,97	4,96	9,56	5,06	8,83	5,09	
	2	9,10	2,39	11,30	3,90	11,30	4,43	10,87	4,77	10,37	5,03	10,04	5,19	9,26	5,25	
	5	10,77	2,34	11,84	3,30	11,86	3,96	11,76	4,38	11,77	4,91	11,62	5,32	10,51	5,33	
	7	12,00	2,50	12,00	3,24	12,00	3,87	12,06	4,18	12,02	4,58	12,05	5,24	10,89	5,41	
	10	12,00	2,20	11,97	2,78	12,08	3,43	12,01	3,85	12,07	4,34	11,91	4,72	11,27	5,13	
	12	12,12	2,05	11,90	2,57	11,96	3,19	12,18	3,67	12,04	4,11	11,88	4,47	11,82	5,11	
	15	12,06	1,90	11,83	2,41	11,92	3,06	12,03	3,48	11,88	3,88	11,88	4,20	11,73	4,73	
	20	11,96	1,72	11,98	2,25	11,87	2,83	11,98	3,23	11,84	3,59	11,95	4,05	11,12	4,21	
	14 kW	-25	7,78	4,22	7,41	4,69	7,14	5,08								
		-20	9,38	4,45	9,02	4,87	8,78	5,28	8,54	5,55	8,14	5,75				
-15		10,75	4,57	10,67	5,11	10,58	5,62	10,11	5,94	9,46	6,15	8,93	5,79			
-10		11,34	4,68	10,95	5,21	10,79	5,58	10,52	5,71	10,25	5,85	9,87	5,87	9,33	6,41	
-7		11,50	4,26	11,40	4,96	11,30	5,38	11,24	5,75	10,74	5,96	10,07	5,74	9,48	5,93	
-5		11,27	3,99	11,58	4,92	11,12	5,21	10,65	5,35	10,18	5,53	9,75	5,52	9,04	5,48	
-2		10,92	3,47	11,72	4,54	11,64	5,24	11,17	5,39	10,77	5,59	10,33	5,74	9,55	5,74	

WELLEA M HT - Puissances calorifiques maximales (sans dégivrage)

MODÈLE		T ^{EXT} (°C)	TEMPÉRATURE DE DÉPART D'EAU (°C)													
			35		45		55		60		65		70		75	
			Pcalo (kW)	Pabs (kW)	Pcalo (kW)	Pabs (kW)	Pcalo (kW)	Pabs (kW)	Pcalo (kW)	Pabs (kW)	Pcalo (kW)	Pabs (kW)	Pcalo (kW)	Pabs (kW)	Pcalo (kW)	Pabs (kW)
16 kW	-25	8,83	5,08	8,45	5,70	8,18	6,30									
	-20	10,56	5,39	10,59	6,22	9,82	6,28	9,37	6,45	8,66	6,21					
	-15	11,96	5,37	11,60	6,11	11,19	6,26	10,45	6,24	9,67	6,36	9,17	5,99			
	-10	12,55	5,39	12,08	5,92	11,30	5,95	10,85	6,07	10,37	6,02	9,99	5,98	9,69	6,79	
	-7	12,70	5,08	12,50	5,56	12,40	6,05	11,65	6,19	10,85	6,05	10,61	6,14	10,06	6,42	
	-5	12,55	4,64	12,56	5,49	11,85	5,68	11,39	5,98	10,83	5,98	10,38	5,92	9,71	5,94	
	-2	12,47	4,14	12,66	5,05	12,28	5,64	11,54	5,74	10,89	5,72	10,45	5,84	9,71	5,89	
	0	12,80	4,03	13,17	5,01	12,91	5,70	11,91	5,72	11,29	5,83	10,45	5,73	9,68	5,79	
	2	12,80	4,00	13,10	4,76	13,10	5,35	12,18	5,59	11,32	5,63	10,68	5,70	9,72	5,74	
	5	14,20	3,63	14,18	4,38	14,27	5,19	14,19	5,70	13,21	5,60	12,90	6,07	11,59	6,15	
	7	15,00	3,41	15,00	4,48	15,00	5,26	15,10	5,64	14,71	6,06	13,59	6,22	12,36	6,43	
	10	14,94	2,97	15,01	3,73	14,99	4,49	15,00	5,11	15,00	5,75	13,71	5,61	11,91	5,68	
	12	15,01	2,72	15,12	3,57	15,00	4,22	14,97	4,72	15,17	5,53	13,87	5,38	12,40	5,56	
15	15,03	2,68	15,14	3,46	14,95	4,14	15,04	4,69	15,04	5,36	14,32	5,42	12,88	5,57		
20	15,00	2,46	15,01	3,25	14,72	3,88	14,03	4,18	13,09	4,27	13,14	4,60	11,12	4,21		

WELLEA M HT - Puissances frigorifiques maximales

MODÈLE		T ^{EXT} (°C)	TEMPÉRATURE DE DÉPART D'EAU (°C)													
			5		7		10		15		18		20		25	
			Pfri (kW)	Pabs (kW)	Pfri (kW)	Pabs (kW)	Pfri (kW)	Pabs (kW)	Pfri (kW)	Pabs (kW)	Pfri (kW)	Pabs (kW)	Pfri (kW)	Pabs (kW)	Pfri (kW)	Pabs (kW)
4 kW	20	4,53	0,82	4,74	0,80	4,59	0,72	4,49	0,59	4,52	0,52	4,51	0,47	4,66	0,46	
	25	4,69	1,00	4,72	0,93	4,58	0,84	4,50	0,68	4,42	0,61	4,56	0,54	4,42	0,50	
	30	4,68	1,15	4,73	1,07	4,62	0,98	4,56	0,79	4,50	0,71	4,52	0,64	4,46	0,55	
	35	4,68	1,33	4,70	1,29	4,59	1,11	4,57	0,93	4,50	0,82	4,54	0,77	4,53	0,65	
	40	4,70	1,56	4,71	1,45	4,59	1,28	4,54	1,06	4,52	0,95	4,44	0,88	4,45	0,74	
	46	4,66	1,69	4,68	1,59	4,67	1,42	4,58	1,17	4,48	1,02	4,54	0,99	4,56	0,84	
6 kW	20	5,54	1,08	5,90	1,08	6,47	1,09	6,49	0,89	6,47	0,79	6,45	0,71	6,51	0,68	
	25	6,10	1,45	6,50	1,44	6,64	1,36	6,50	1,08	6,44	0,93	6,47	0,82	6,55	0,78	
	30	6,75	1,94	6,75	1,79	6,75	1,62	6,57	1,28	6,49	1,13	6,48	0,99	6,45	0,82	
	35	6,77	2,30	6,80	2,19	6,65	1,86	6,52	1,48	6,50	1,27	6,45	1,20	6,46	1,00	
	40	5,44	1,95	5,82	1,98	6,40	2,02	6,58	1,78	6,45	1,49	6,42	1,40	6,41	1,15	
	46	4,49	1,76	4,79	1,80	5,27	1,83	6,14	1,93	6,50	1,87	6,19	1,64	6,20	1,36	
8 kW	20	6,82	1,32	7,24	1,31	7,71	1,26	8,08	1,20	8,30	1,11	8,22	0,98	8,27	0,83	
	25	7,29	1,71	7,44	1,61	7,67	1,46	8,04	1,30	8,33	1,19	8,36	1,13	8,29	0,92	
	30	7,48	2,06	7,48	1,87	7,62	1,69	8,01	1,54	8,30	1,37	8,21	1,17	8,37	1,00	
	35	7,44	2,41	7,50	2,17	7,67	2,03	8,03	1,75	8,30	1,61	8,24	1,49	8,32	1,17	
	40	6,76	2,44	7,23	2,48	7,64	2,39	8,10	2,12	8,33	1,94	8,23	1,78	8,22	1,38	
	46	6,18	2,35	6,60	2,39	7,26	2,45	8,03	2,33	8,28	2,15	8,20	1,95	8,25	1,56	
10 kW	20	5,26	2,06	5,63	2,10	6,20	2,14	8,08	2,60	7,96	2,26	8,29	2,23	8,37	1,81	
	25	7,23	1,45	7,72	1,46	8,49	1,46	9,61	1,52	9,90	1,43	9,89	1,23	9,92	1,04	
	30	8,20	2,40	8,73	2,44	9,21	2,37	9,68	1,99	9,99	1,82	9,97	1,48	10,03	1,26	
	35	8,23	2,86	8,76	2,91	9,20	2,79	9,67	2,41	10,00	2,11	9,94	1,93	9,87	1,49	
	40	6,76	2,44	7,23	2,48	7,95	2,54	9,25	2,65	9,98	2,65	9,95	2,39	10,00	1,85	
	46	6,18	2,35	6,60	2,39	7,26	2,45	8,49	2,55	9,28	2,61	9,89	2,62	9,95	2,07	
12 kW	20	9,82	1,99	10,46	1,99	11,49	2,00	11,85	1,65	11,92	1,41	11,80	1,30	11,90	1,16	
	25	10,63	2,68	11,32	2,71	11,69	2,47	11,86	1,97	11,90	1,77	11,78	1,55	11,81	1,39	
	30	11,13	3,39	11,56	3,29	11,71	2,91	11,83	2,31	11,96	2,12	11,95	1,84	12,02	1,62	
	35	11,25	4,03	11,50	3,77	11,63	3,39	11,84	2,84	12,00	2,67	12,07	2,27	12,01	1,79	
	40	9,88	3,86	10,57	3,91	10,57	3,50	12,01	3,46	12,01	3,08	12,05	2,79	12,15	2,21	
	46	8,60	3,51	9,13	3,58	10,04	3,66	11,58	3,80	12,09	3,66	12,05	3,09	12,02	2,64	
14 kW	20	6,64	2,88	7,08	2,93	7,80	2,99	9,05	3,08	9,88	3,14	10,46	3,17	11,54	3,15	
	25	10,32	2,16	11,00	2,17	12,07	2,18	13,58	2,06	14,08	1,86	14,13	1,74	13,91	1,46	
	30	11,21	2,96	11,93	2,99	13,07	3,04	13,59	2,50	14,15	2,31	13,96	2,03	13,91	1,75	
	35	11,92	3,83	12,67	3,89	13,11	3,59	13,63	2,97	13,99	2,70	14,12	2,40	14,09	2,03	
	40	11,98	4,52	12,70	4,38	13,05	4,21	13,61	3,59	14,00	3,33	14,06	2,99	14,16	2,36	
	46	9,88	3,86	10,57	3,91	11,55	4,12	13,31	4,17	14,13	4,00	14,08	3,75	14,05	2,89	
16 kW	20	8,60	3,51	9,13	3,58	10,04	3,66	11,58	3,80	12,60	3,88	13,31	3,94	14,07	3,52	
	25	11,22	2,45	11,95	2,47	13,12	2,49	15,19	2,49	16,12	2,37	16,06	2,20	16,08	1,79	
	30	12,16	3,36	12,93	3,40	14,16	3,46	15,43	3,16	16,04	2,88	16,30	2,63	16,17	2,20	
	35	13,12	4,44	13,94	4,52	14,50	4,20	15,43	3,66	16,00	3,39	16,17	3,06	16,15	2,57	
	40	13,41	5,26	14,00	5,09	14,61	5,06	15,45	4,41	16,00	4,10	16,06	3,74	16,09	2,92	
	46	10,48	4,17	11,13	4,26	12,23	4,48	14,12	4,50	15,34	4,59	16,05	4,77	16,06	3,61	
16 kW	43	9,13	3,82	9,71	3,89	10,67	3,97	12,33	4,12	13,42	4,33	14,18	4,26	15,34	4,17	
	46	7,02	3,08	7,48	3,15	8,24	3,23	9,56	3,31	10,43	3,49	10,97	3,41	12,06	3,53	

Accessoires

DÉNOMINATION	Code	VISUEL	FONCTIONS
Vanne directe 3 voies	7ACFH0855		<ul style="list-style-type: none"> • Vanne 3 voies pour fonctionnement chauffage et ECS
Pot décantation Dirtmag 1"	7ACFH0856		<ul style="list-style-type: none"> • Pot de décantation, orientable, avec anneau magnétique
Soupape antigel m/m 1"	7ACFH0857		<ul style="list-style-type: none"> • Prête à la pose • Soupape thermostatique • Ouverture (+3°C) et fermeture (+4°C) automatiques (+/-1°C)
Dégazeur DiscalSlim 1"	7ACFH0862		<ul style="list-style-type: none"> • Évacuation en continue de l'air (dégazage) présent dans le circuit hydraulique • Fonctionnement automatique • Orientable: montage horizontal ou vertical
Bouteille de mélange 25 L	7ACFH0859		<ul style="list-style-type: none"> • Bouteille isolée, réversible: chauffage et climatisation • Classe ErP: C • Volume utile: 25 L • Pose murale
Bouteille de mélange 50 L	7ACFH0858		<ul style="list-style-type: none"> • Bouteille isolée, réversible: chauffage et climatisation • Classe ErP: C • Volume utile: 51 L • Pose murale
Bouteille de mélange 100 L	7ACFH0860		<ul style="list-style-type: none"> • Bouteille isolée, réversible: chauffage et climatisation • Classe ErP: C • Volume utile: 95 L • Pose au sol
Bouteille de mélange 200 L	7ACFH0861		<ul style="list-style-type: none"> • Bouteille isolée, réversible: chauffage et climatisation • Classe ErP: C • Volume utile: 195 L • Pose au sol
Soupape différentielle 10b 20x27	7ACFH0863		<ul style="list-style-type: none"> • Puissance de l'installation: 46 kW • Échelle graduée pour le réglage: 0,1 à 0,6 bar différentiel
Vase d'expansion 12 L chauffage et climatisation	7ACFH0864		<ul style="list-style-type: none"> • Vase standard CE pour réseau de chauffage et climatisation • Capacité: 12 L • Prégonflage: 1 bar
Vase d'expansion 18 L chauffage et climatisation	7ACFH0865		<ul style="list-style-type: none"> • Vase standard CE pour réseau de chauffage et climatisation • Capacité: 18 L • Prégonflage: 1 bar
Support mural équipé d'accessoires pour vase	7ACFH0866		<ul style="list-style-type: none"> • Potence, support de vase, équipée: <ul style="list-style-type: none"> - raccord rapide pour vase - purgeur d'air PR2 - soupape NF avec manomètre
Disconnecteur 1/2	7ACFH0867		<ul style="list-style-type: none"> • Disconnecteur à zone de pression réduite non contrôlable • NF
Circulateur Evosta 2 4 à 7 m CE 180 mm	7ACFH0868		<ul style="list-style-type: none"> • Circulateur électronique basse consommation (EEI ≤ 0,18) • Pour chauffage et climatisation • Avec protection anticalcatoire lors de la mise en service • Garantie 5 ans • Débit: 0,4 à 3,6 m³/h • Hauteur manométrique: 4 à 6,9 m CE • 3 courbes de fonctionnement avec chacune 3 vitesses: <ul style="list-style-type: none"> - pression différentielle proportionnelle - pression différentielle constante - vitesse constante • Classe de protection: IP X5

DÉNOMINATION	Code	VISUEL	FONCTIONS
Thermomètre 100 axial plongeur 200	7ACFH0869		<ul style="list-style-type: none"> • Thermomètre axial • Cadran 0/120°
Support sol caoutchouc recyclé (la paire)	7ACTL0510		<ul style="list-style-type: none"> • Haute qualité: utilisation de caoutchouc • Longueur 1000 mm
Réchauffeur électrique en ligne - 3 kW	7ACFH0822		<ul style="list-style-type: none"> • Il assure un complément de chauffage lorsque la demande de chauffage est supérieure à la capacité de la pompe à chaleur
Télécommande RCW30	7ACEL1906		<ul style="list-style-type: none"> • Contrôle Marche/Arrêt, appoint de chauffage • Mode de fonctionnement: refroidissement/chauffage/automatique • Paramètres ECS: mode forcé/vacances/anti-légionelles/pompe ECS • Paramètre de température: sortie d'eau, température de consigne • Programmeur: 12h/24 • Programmeur Marche/Arrêt, quotidien/hebdomadaire • Affichage des différentes températures • Affichage des valeurs de sonde • Codes défauts • Mode maintenance
Sonde de température	7ACEL1916		<ul style="list-style-type: none"> • Sonde de température + câble (10m)
Extension de câble (bouteille de mélange)	7ACFH0870		<ul style="list-style-type: none"> • Connexion entre la sonde de température et la carte électronique pour la sonde de bouteille de mélange
Extension de câble (solaire)	7ACFH0871		<ul style="list-style-type: none"> • Connexion entre sonde de température et carte électronique pour sonde solaire
Tableau de commande pour résistance électrique ECS	7ACEL1892		<ul style="list-style-type: none"> • Contrôler la résistance électrique du ballon ECS avec la PAC



DÉSIGNATION		DHW TANK 200L	DHW TANK 300L	DHW TANK 500L
Code		7ACFH0872	7ACFH0873	7ACFH0874
Puissance max. PAC	kW	10	16	22
Volume	L	196	273	475
Surface de l'échangeur	m ²	1,5	1,8	2,2
Matériau		acier émaillé	acier émaillé	acier émaillé
Pression max	bar	10	10	10
Déperditions statiques	W	51	63	80
Classe énergétique		b	b	b
Protection		anode magnésium	anode magnésium	anode magnésium
Chauffage électrique	kW	2,0	2,0	2,0
Hauteur	mm	1215	1615	1705
Diamètre	mm	640	640	790
Poids	kg	77	98	128

DONNÉES TECHNIQUES

UNITÉ EXTÉRIEURE		BDHW-040R-04M25	BDHW-060R-04M25	BDHW-080R-04M25	BDHW-100R-04M25	BDHW-120R-04M25	BDHW-140R-04M25	BDHW-160R-04M25	BDHW-120R-04T35	BDHW-140R-04T35	BDHW-160R-04T35	
Code		7MB140020	7MB140021	7MB140022	7MB140023	7MB140024	7MB140025	7MB140026	7MB140027	7MB140028	7MB140029	
Phase		Monophasé				Monophasé			Triphasé			
MODE CHAUFFAGE												
Air +7°C Eau 35°C	Puissance calorifique	kW	4,50	6,20	8,40	10,00	12,00	14,00	15,00	12,00	14,00	15,00
	Puissance absorbée	kW	0,87	1,27	1,68	2,13	2,50	3,11	3,41	2,50	3,11	3,41
	COP		5,15	4,90	5,00	4,70	4,80	4,50	4,40	4,80	4,50	4,40
Air -7°C Eau 35°C	Puissance calorifique	kW	4,50	5,90	7,00	8,00	10,00	11,50	12,70	10,00	11,50	12,70
	Puissance absorbée	kW	1,45	2,00	2,33	2,81	3,57	4,26	5,08	3,57	4,26	5,08
	COP		3,10	2,95	3,00	2,85	2,80	2,70	2,50	2,80	2,70	2,50
Air +7°C Eau 55°C	Puissance calorifique	kW	4,40	6,00	7,50	9,50	11,90	13,80	16,00	11,90	13,80	16,00
	Puissance absorbée	kW	1,49	2,03	2,36	3,06	3,90	4,68	5,61	3,90	4,68	5,61
	COP		2,95	2,95	3,18	3,10	3,05	2,95	2,85	3,05	2,95	2,85
Air -7°C Eau 55°C	Puissance calorifique	kW	4,00	5,15	6,15	6,85	9,80	11,00	12,50	9,80	11,00	12,50
	Puissance absorbée	kW	2,05	2,58	3,00	3,43	4,78	5,37	6,25	4,78	5,37	6,25
	COP		1,95	2,00	2,05	2,00	2,05	2,05	2,00	2,05	2,05	2,00
Air +7°C Eau 60°C	Puissance calorifique	kW	4,58	6,20	8,31	9,27	12,06	14,00	15,10	12,06	14,00	15,10
	Puissance absorbée	kW	1,56	2,20	2,79	3,28	4,18	5,05	5,64	4,18	5,05	5,64
	COP		2,94	2,82	2,98	2,82	2,88	2,77	2,68	2,88	2,77	2,68
Air +7°C Eau 65°C	Puissance calorifique	kW	4,63	6,19	8,11	9,26	12,02	13,71	14,71	12,02	13,71	14,71
	Puissance absorbée	kW	1,80	2,51	3,03	3,64	4,58	5,47	6,06	4,58	5,47	6,06
	COP		2,57	2,47	2,67	2,55	2,63	2,51	2,43	2,63	2,51	2,43
Air +7°C Eau 75°C	Puissance calorifique	kW	4,65	5,84	8,04	8,85	10,89	11,40	12,36	10,89	11,40	12,36
	Puissance absorbée	kW	2,22	3,00	3,73	4,32	5,41	5,79	6,43	5,41	5,79	6,43
	COP		2,10	1,95	2,15	2,05	2,01	1,97	1,92	2,01	1,97	1,92
MODE REFROIDISSEMENT												
Air +35°C Eau 18°C	Puissance frigorifique	kW	4,50	6,50	8,30	10,00	12,00	14,00	16,00	12,00	14,00	16,00
	EER		5,50	5,10	5,15	4,75	4,50	4,20	3,90	4,50	4,20	3,90
Air +35°C Eau 7°C	Puissance frigorifique	kW	4,70	6,80	7,50	8,90	11,50	12,70	14,00	11,50	12,70	14,00
	EER		3,65	3,10	3,45	3,25	3,05	2,90	2,75	3,05	2,90	2,75
PERFORMANCES												
Classe énergétique (Climat tempéré)	Sortie d'eau à 35°C		A+++				A+++					
	Sortie d'eau à 55°C		A++				A++					
Efficacité saisonnière (Climat tempéré)	Sortie d'eau à 35°C	%	199	192	204	199	183	182	180	183	182	180
	Sortie d'eau à 55°C	%	148	149	149	149	141	141	139	141	141	139
SCOP (Climat tempéré)	Sortie d'eau à 35°C		5,07	4,89	5,19	5,07	4,67	4,63	4,59	4,67	4,63	4,59
	Sortie d'eau à 55°C		3,79	3,82	3,82	3,82	3,62	3,61	3,57	3,62	3,61	3,57
Puissance acoustique	dB(A)	56	58	60	61	65	65	69	65	65	69	
Pression acoustique (1m)	dB(A)	44	46	48	49	51	52	56	51	52	56	
PLAGES DE FONCTIONNEMENT												
Température d'air extérieur	Refroidissement	°C	-5/46				-5/46					
	Chauffage	°C	-25/35				-25/35					
	Eau chaude sanitaire	°C	-25/46				-25/46					
ALIMENTATION												
Phase/Tension/Fréquence		1P/220-240V/50Hz				1P/220-240V/50Hz			3P/380-415V/50Hz			
Câble d'alimentation	mm ²	3G2.5	3G2.5	3G4	3G4	3G6	3G6	3G6	5G2.5	5G2.5	5G2.5	
Protection électrique	A	16	16	20	20	32	32	32	16	16	16	
Résistance électrique intégrée	kW	3				3			3/6/9			
Câble d'alimentation résistance électrique	mm ²	3G2.5	3G2.5	3G2.5	3G2.5	3G2.5	3G2.5	3G2.5	5G2.5	5G2.5	5G2.5	
Protection électrique résistance électrique	A	16	16	16	16	16	16	16	16	16	16	
Câble de liaison télécommande (blindé)	mm ²	2G0.75	2G0.75	2G0.75	2G0.75	2G0.75	2G0.75	2G0.75	2G0.75	2G0.75	2G0.75	
INSTALLATION ET AUTRES												
Débit d'air	m ³ /h	2770			4030		4060		4650		4650	
Réfrigérant/PRP		R290/3										
Charge	kg	0,7			1,1			1,25				
Dimensions de l'unité (LxHxP)	mm	1295x792x429			1385x945x526			1385x945x526				
Dimensions de l'emballage (LxHxP)	mm	1375x965x475			1465x1120x560			1465x1120x560				
Poids net/Poids avec l'emballage	kg	98/121			121/148			144/170		160/188		
Diamètre tube (eau)	pouces	R1"			R1"1/4			R1"1/4		R1"1/4		